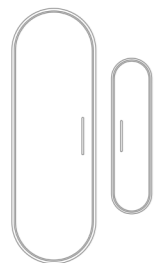


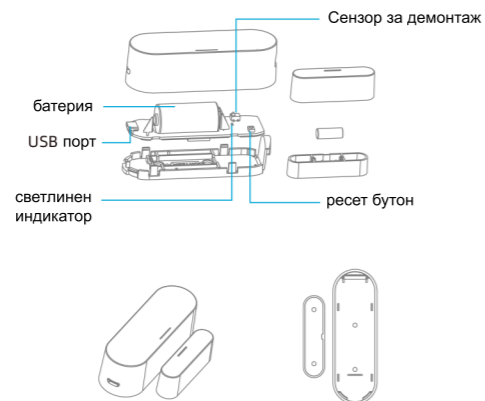
# СЕНЗОР ЗА ВРАТА

Ръководство за употреба

ZIGBEE



## Конфигурация на устройството



## Технически спецификации

USB Захранване : 5V/1A  
Ток в спящ режим : 10.7uA  
Батерия : CR123A 3V  
WiFi Честота : 2.4GHz  
Протокол на работа : Zigbee 3.0  
Обхват : 40M  
размери :  
82mm x 27mm x 23mm( Основно тяло )  
50mm x 13mm x 16mm( Подвижно тяло )

## LED състояния

Статус на устройството	Светлинен индикатор
Режим на сдвояване	Индикатора премигва 2 пъти/сек

### Забележки :

1. Рестартирайте устройството преди настройка. ( Натиснете и задръжте ресет бутон за 5сек. )
2. За да работи устройството е необходим Zigbee портал

## Инсталация и регистрация в приложението

### 1. Изтегляне на приложението

Свалете приложението "Smart life" от APP Store или Google play на вашия телефон.

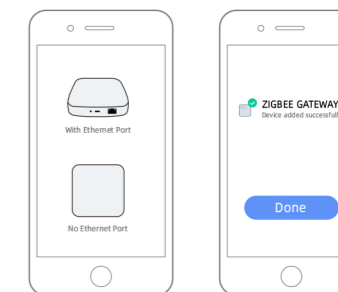


### 2. Регистрация

- а. Стартирайте приложението "Smart life".
- б. За да се регистрирате използвайте телефонен номер или имейл адрес, създайте паролата след , което може да се впишете в приложението.

## Свързване на Zigbee портал

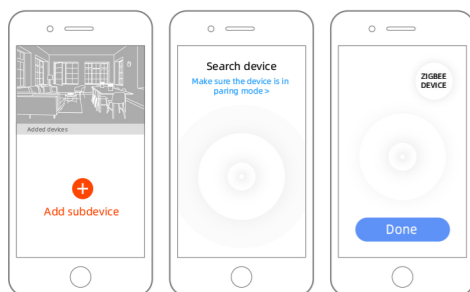
преди да започнете да използвате сензора е необходимо първо да добавите Zigbee портала към приложението



**забележки :** За инструкции как да настроите /свържете Zigbee портала използвайте ръководството му за употреба

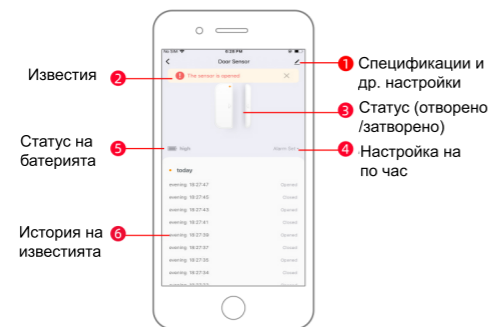
## Добавяне на сензора

1. Влезте в приложението "Smart life" и изберете Zigbee портала
2. През интерфейса му натиснете бутона "Add subdevice"
3. Уверете се , че устройството е в режим на сдвояване
4. Изчакайте устройството да бъде открито



Забележка : Диаграмата е само за референция (интерфейса може да изглежда различно на вашия телефон)

## Основен интерфейс на сензора



Забележка : Диаграмата е само за референция (интерфейса може да изглежда различно на вашия телефон)

## Функционалности

### 1. Демонтаж

При нежелан демонтаж ще бъдете уведомени с известие

### 2. История на нотификациите

Всяко едно получено известие се запаметява по час и дата в историята на приложението

## Други функционалности

Възможност за съставяне на умна сцена с други устройства

Споделен контрол над устройството между семейство и приятели

Известия при смяна на статуса при отваряне и затваряне на врата / прозорец

Опция за връщане на фабрични настройки на устройството и изчистване от история от нотификациите



Устройството работи по Zigbee протокол и предоставя възможност за бъдещо разрастване на умния ви дом .

Направете живота си по умнен и удобен.

